

**DRAGSMUR VANDFORSYNING I/S.**

Dragsmur,  
8420 Knebel

-----

Regnskab for året 2014  
(23. regnskabsår)

---

Driftsbudget for 2015 og 2016

---

Årsregnskabet vedtaget på generalforsamlingen

Den

Dirigent:


### Revisionspåtegning:


Som generalforsamlings valgte revisorer er det vor opfattelse, at de foretagne økonomiske dispositioner er i overensstemmelse med vedtægter, regulativer og det på generalforsamlingen vedtaget.

Vi har bl.a. foretaget bilagskontrol og overbevist os om, at regnskabets poster giver et efter vor opfattelse retvisende billede af vandværkets økonomiske stilling pr. 31/12 2014.

Randers, den

2015.

  
Jep Lassen

  
Jørn Snejbjerg

### Ledelsesberetning:

Bestyrelsen har dags dato aflagt årsrapport for Dragsmur Vandforsyning I/S for perioden 1/1-31/12 2014.

Årsrapporten er udarbejdet i overensstemmelse med årsregnskabsloven.

Afskrivningerne på værkets aktiver er foretaget efter anslået levetid.


Vi anser den valgte regnskabspraksis for hensigtsmæssig, således at årsrapporten giver et retvisende billede af vandværkets aktiver og passiver, finansielle stilling samt resultat.

Årsregnskabet indstilles til generalforsamlingens godkendelse

Dragsmur, den

2015.

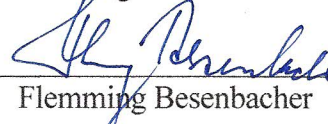
Bestyrelsen:

  
Thorkild B. Lindquist

  
Bruno Jørgensen

  
Søren Roulund

  
Jens Jørgen Simonsen

  
Flemming Besenbacher

## RESULTATOPGØRELSE FOR ÅRET 2014.

Budget 2013

### INDTÆGTER:

#### Vandafgifter:

Fast afgift 240 medlemmer a' kr.540	129.600	129.600
9.,811 m <sup>3</sup> -vand a' kr.6,10	59.908	61.000
Afgift nyt ledningsnet a kr. 900	216.000	216.000
Ekstraordinær ydelse nye vandmåler kr.520	124.800	0
Indgået lån af vandmåler a kr.90	21.600	24.000
Andre indtægter.	<u>4.362</u>	<u>4.400</u>
	<u>556270</u>	<u>435.000</u>

### UDGIFTER:

Vandafgift Skellerup Enge I/S	54.427	54.000
El. udgift	5.281	8.000
Rep./vedligeh. Pumpehuset	65.681	40.000
Etablering nye vandmåler	211.562	0
Tilsyn Vandværket	12.000	12.000
Honorar forretningsfører	25.000	25.000
Forsikring - kontingenter - tidsskrifter	10.499	10.000
Kontorartikler - porto	13.903	16.000
Telefon - kørsel	11.409	10.000
Mødeudgifter incl. generalforsamling	9.573	15.000
Kursus	12.210	
Advokatomkostning	4.500	
Øvrige udgifter incl. gaver og kontohold m.v.	<u>4.031</u>	<u>000</u>
	<u>-440.076</u>	<u>-190.000</u>

**Resultat før afskrivning og renter** **116.194** **245.000**

### AFSKRIVNINGER:

Fornyelse af ledningsnet	<u>132.709</u>	
	<b>132.709</b>	<b>125.000</b>

**Resultat før finansiering** **- 16.515** **120.000**

Renter netto	- 68.562	- 77.000
Gebyr m.v.bank	- 2.053	0
Kursregulering aktier/obligationer	<u>- 3.674</u>	<u>0</u>
	- 74.289	- 77.000

**ÅRET RESULTAT** **- 90.804** **43.000**

**Overført fra henlæggelse til udskiftning vandmål** **+ 65.163** **-24.000**

**OVERFØRT ÅRETS OVERSKUD** **- 25.641** **19.000**

**BALANCE pr. 31. december 2014.**

**AKTIVER**

**ANLÆGSAKTIVER**

Ejendom Dragsmurvej 22, Vistoft			30.000
FORNYELSE AF LEDNINGSNET:			
Saldo primo 2013		3.930.718	
Afskrivning tidligere år	1.160.620		
Afskrivning 2013	<u>132.709</u>	<u>1.293.329</u>	2.637.389

**ANLÆGSAKTIVER I ALT** **2.667.389**

**OMSÆTNINGSAKTIVER**

Aktiebeholdning Nordea Bank A/S.			71.950
Obligationsbeh. 2017 nom.250.000			218.209
Obligationsbeh. Kommune Kredit 3%			62.240
Indestående i Banken forretningskonto			<u>284.550</u>

**OMSÆTNINGSAKTIVER IALT** **636.949**

**AKTIVER IALT** **3.304.338**

**BALANCE pr. 31.december 2014.**

**PASSIVER**

<b>EGENKAPITAL</b>	
SALDO PRIMO	435.730
Resultat iflg. resultatopgørelse	<u>- 25.641</u>
<b>EGENKAPITAL IALT</b>	<b>410.089</b>
<b>HENLÆGGELSER:</b>	
Henlæggelse til fornyelse måler primo	106.876
Overført til nyanskaffelse 2014	<u>- 65.163</u>
Henlæggelse i alt	<b>41.713</b>
<b>LANGFRISTET GÆLD:</b>	
Lån kommunekredit	<u>2.541.657</u>
<b>IALT</b>	<b>2.993.459</b>
<b>KORTFRISTET GÆLD</b>	
Forudberegnet terminsydelse	105.750
Skyldig statsafgift vand	60.202
Skyldig MOMS	76.213
Skyldige omkostninger	<u>68.714</u>
<b>GÆLD IALT</b>	<b>310.079</b>
<b>PASSIVER IALT</b>	<b>3.304.338</b>



<b>Driftsbudgetter</b>						
Forudsætninger:	2014	2015	2016	2017	2018	2019
Antal forbrugere	240	240	240	242	244	244
Fast afgift	540,00	550,00	550,00	560,00	570,00	580,00
Antal kbm.	10.000	10.000	10.000	10.000	10.000	10.000
Kbm. Pris	6,10	6,20	6,50	6,50	7,00	7,00
Målerleje	90,00	120,00	120,00	120,00	120,00	120,00
Ledningsfornyelse	900,00	900,00	900,00	900,00	900,00	900,00
<b>Udgifter</b>						
Vandafgift Skellerup Enge I/S	52.000	54.000	55.000	56.000	57.000	58.000
Elforbrug	7.500	8.000	8.500	9.000	9.500	10.000
Forsikringer/kontingenter	10.000	10.000	10.000	10.000	10.000	10.000
Vedligeholdelse el/pumpehuset	50.000	20.000	20.000	20.000	20.000	20.000
Vedligeholdelse VVS	5.000	10.000	10.000	10.000	10.000	10.000
Diverse omkostninger og vedligeholdelse	5.000	30.000	15.000	16.000	16.000	17.000
Tilsyn vandværket	12.000	12.000	12.500	12.500	13.000	13.000
Honorar forretningsfører	25.000	30.000	30.000	30.000	35.000	35.000
Honorar bestyrelsen	-	-	20.000	25.000	25.000	27.000
Kontoromkostninger/porto	15.000	16.000	17.000	18.000	19.000	20.000
Generalforsamling/møder	10.000	10.000	10.000	10.000	10.000	10.000
Kursus/befordring/telefon	15.000	15.000	15.000	15.000	15.000	15.000
Diverse/afskrivning	125.000	125.000	125.000	125.000	125.000	125.000
Henlæggelse til fornyelse af vandmålere	21.600	28.800	28.800	29.040	29.280	29.280
<b>Udgifter i alt</b>	<b>353.100</b>	<b>368.800</b>	<b>376.800</b>	<b>385.540</b>	<b>393.780</b>	<b>399.280</b>
<b>Indtægter</b>						
Vandafgifter:						
Fast afgift	129.600	132.000	132.000	135.520	139.080	141.520
Kbm. Afgift	61.000	62.000	65.000	65.000	70.000	70.000
Ledningsfornyelse	216.000	216.000	216.000	217.800	219.600	219.600
Diverse:						
Målerleje	21.600	28.800	28.800	29.040	29.280	29.280
Andre indtægter	4.800	4.400	4.401	4.402	4.403	4.404
<b>Indtægter i alt</b>	<b>433.000</b>	<b>443.200</b>	<b>446.201</b>	<b>451.762</b>	<b>462.363</b>	<b>464.804</b>
Rente indtægter	8.000	1.000	1.000	1.000	1.000	1.000
Rente udgifter	-85.000	-70.000	-65.000	-65.000	-65.000	-65.000
<b>Budgeteret resultat</b>	<b>2.900</b>	<b>5.400</b>	<b>5.401</b>	<b>2.222</b>	<b>4.583</b>	<b>1.524</b>
Fordeling						
Faste udgifter	68%	68%	67%	68%	67%	67%
Variable udgifter	32%	32%	33%	32%	33%	33%
Godkendt i Bestyrelsen d. 2015-04-25						
<b>Dragsmur Vandforsyning I/S</b>						

SPECIFIKATION TIL ÅRSREGNSKABET 2014.

**ETABLERING NYE VANDMÅLER** kr. 211.562

**Ekstraordinære indtægter 2014** kr 124.800  
**Målerleje 2014** 21.600  
**Overf. fra henlæggelse tidl.år** 65.162 kr. 211.562

**R E N T E R:**

Driftskonto 531  
Obligationer 8.469  
Udbytte aktier 2.724  
**INDTÆGTER** 11.724

Kommunekredit udgift - 80.286  
**UDGIFTER** 80.286

**RENTER IALT** - 68.562

**KURSREGULERING:**

**KURSGEVINST**

3% Kommune Kredit 906  
**KURSTAB**

Aktier Nordea Bank 100  
2%Obligationer 2017 4.480

4.580

**KURSREGULERING IALT** - 3.674